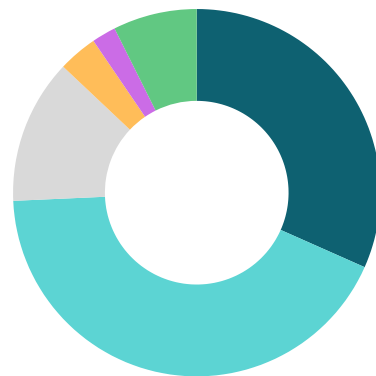


BUDGET PRIMITIF 2026 : VILLE

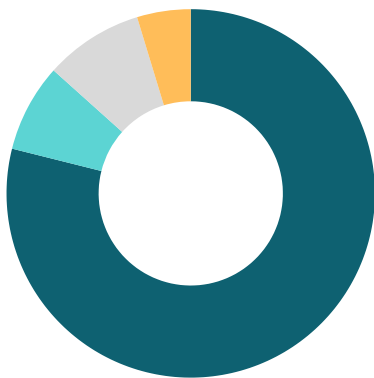
DEPENSES DE FONCTIONNEMENT

CHARGES DE FONCTIONNEMENT (eau, électricité, assurances, télécommunications, affranchissements, carburant, fêtes et cérémonie, fournitures scolaires, formations, entretien véhicules, entretien voirie...)	230 000€
CHARGES DE PERSONNEL	310 000€
AUTRES CHARGES DE GESTION COURANTE (indemnités, subventions, service incendie...)	92 635€
CHARGES FINANCIERES (Intérêts des emprunts)	25 100€
CHARGES EXCEPTIONNELLES+FPIC+ AMORTISSEMENT + charges spécifiques	15 437€
VIREMENT A LA SECTION D'INVESTISSEMENT	53 676€
	726 848€

- CHARGES DE FONCTIONNEM...
- CHARGES DE PERSONNEL
- AUTRES CHARGES DE GESTIO...
- CHARGES FINANCIERES
- CHARGES EXCEPTIONNELLES...
- VIREMENT A LA SECTION D'IN...



- IMPOTS DIRECTS LOCAUX
- PRODUIT DES SERVICES
- DOTATIONS
- AUTES PRODUITS DE GESTIO...



RECETTES DE FONCTIONNEMENT

IMPOTS DIRECTS LOCAUX	573 525 €
PRODUIT DES SERVICES (concession cimetières, factures d'irrigation, taxe OM, redevance d'occupation du domaine public, restauration scolaire,...)	56 180 €
DOTATIONS (état), PARTICIPATION et TAXES (energie hydraulique, droit de mutations, attribution de compensation)	62 943 €
AUTES PRODUITS DE GESTION COURANTE (Locations immeubles, salle d'animation rurale, produits financiers, atténuation de charges,...)	34 200 €
	726 848 €

Le tableau ci-dessous récapitule à gauche, les indemnités de fonction brutes versées aux élus du Conseil municipal. À droite, le tableau fait apparaître les montants maximums des indemnités pouvant être perçues. L'économie annuelle réalisée sur les indemnités de fonction versées aux élus communaux est de 30 373,44 €. En pourcentage, l'économie réalisée est de 43,60 %.

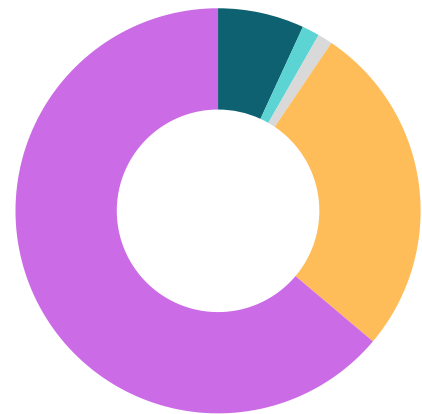
Indemnités de fonction des élus de La Coucourde proposées au vote par délibération du 07 avril 2026 – barème actualisé au 01/01/2026			Indemnités de fonction maximales des élus prévues par la loi	
Nom, Prénom	Fonction	Indemnités mensuelles brutes réellement versées	Fonctions	Montant mensuel maximum brut
ZANON Jean-Luc	Maire	1 144,78 € (50%)	Maire	2 289,56 €
VIALATTE Bruno	1 ^{er} Adjoint au Maire	571,23 € (65%)	1 ^{er} Adjoint au Maire	878,83 €
NEUF-MARS Sandra	2 ^{ème} Adjointe au Maire	571,23 € (65%)	2 ^{ème} Adjoint au Maire	878,83 €
CAMESEY-CLOT Anthony	Conseiller municipal délégué	246,63 € (100%)	3 ^{ème} Adjoint au Maire	878,83 €
CHAVANIS Claude-Marie	Conseiller municipal délégué	246,63 € (100%)	4 ^{ème} Adjoint au Maire	878,83 €
NOEL Fred	Conseiller municipal délégué	246,63 € (100%)		
SALINAS Claire	Conseillère municipale déléguée	246,63 € (100%)		
TOTAL MENSUEL		3 273,76 €	TOTAL MENSUEL	5 804,88 €
TOTAL ANNUEL		39 285,12 €	TOTAL ANNUEL	69 658,56 €

BUDGET

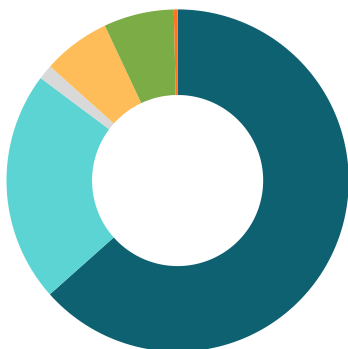
DEPENSES D'INVESTISSEMENT

REMBOURSEMENT D'EMPRUNTS	58 165 €
OPERATIONS PATRIMONIALES	11 760 €
FRAIS D'ETUDES (études, licences ...)	10 000 €
INVESTISSEMENT MATERIELS ET ACQUISITIONS (illuminations, mobilier école, mobiliers urbains, livres bibliothèque, outillage service technique, mobilier mairie, budget participatif...)	225 773 €
INVESTISSEMENT (voirie 2026 + marquage au sol, extension du cimetière, aménagement du parvis de la mairie, climatisation SAR, équipements aire de jeux ...)	540 000 €
	845 698 €

- REMBOURSEMENT D'EMPRUN...
- OPERATIONS PATRIMONIALES
- FRAIS D'ETUDES
- INVESTISSEMENT MATERIELS...
- INVESTISSEMENT



- AFFECTATION D'INVESTIS...
- EXCEDENT DE FONCTION...
- OPERATIONS PATRIMONI...
- VIREMENT DE LA SECTIO...
- DOTATION
- SUBVENTIONS D'INVESTI...



RECETTES D'INVESTISSEMENT

AFFECTATION D'INVESTISSEMENT REPORTE (exercice 2025)	536 306 €
EXCEDENT DE FONCTIONNEMENT (exercice 2025)	184 432 €
OPERATIONS PATRIMONIALES	11 760 €
VIREMENT DE LA SECTION DE FONCTIONNEMENT + amortissements	54 109 €
DOTATION (Fonds compensation TVA, taxe locale d'aménagement)	56 091 €

TAUX D'IMPOSITION DES 3 TAXES DIRECTES COMMUNALES (inchangés depuis 2004)

	2024	2025	2026	Moyenne nationale	Moyenne départementale
TAXE FONCIERE BATIE	8,97%	8,97%	8,97%	39,79%	37,21%
TAXE FONCIERE NON BATIE	40,51%	40,51%	40,51%	51,19%	60,09%
TAXE D'HABITATION (RS)	7,95%	7,95%	7,95%	23,67%	20,14%