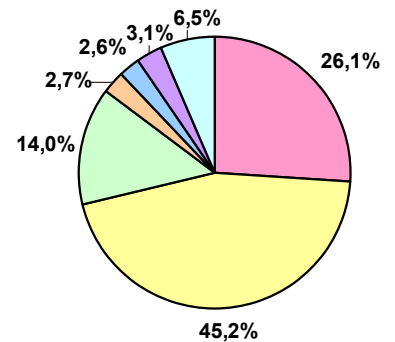


BUDGET PRIMITIF 2012

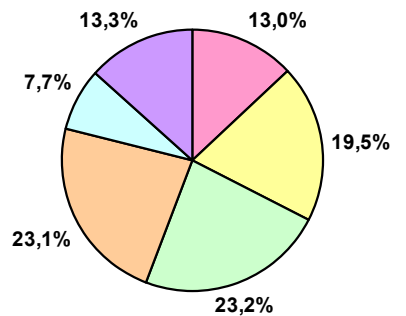
DEPENSES DE FONCTIONNEMENT

CHARGES DE FONCTIONNEMENT(eau, électricité, assurances...)	161 500
CHARGES DE PERSONNEL	280 000
AUTRES CHARGES DE GESTION COURANTE (indemnités, subventions...)	86 791
CHARGES FINANCIERES (Intérêts des emprunts)	16 500
CHARGES EXCEPTIONNELLES	15 870
DEPENSES IMPREVUES	19 000
VIREMENT A LA SECTON D'INVESTISSEMENT	40 026
	619 687



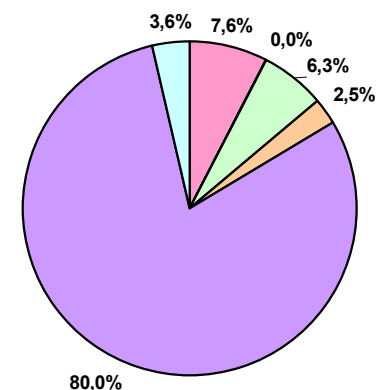
RECETTES DE FONCTIONNEMENT

TAXE D'HABITATION	80 613
TAXE FONCIERE	121 051
ATTRIBUTION DE COMPENSATION (ancienne taxe professionnelle)	144 000
DOTATIONS (état) , PARTICIPATION et TAXES (energie hydraulique, mutations)	143 383
AUTES PRODUITS DE GESTION COURANTE (Locations immeubles,vente terrain)	47 924
FNGIR	82 716
	619 687



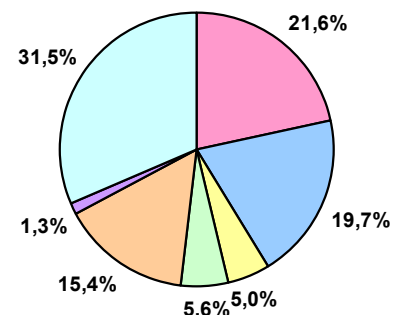
DEPENSES D'INVESTISSEMENT

REMBOURSEMENT D'EMPRUNTS	60 000
FRAIS D'ETUDES (élaboration du PLU,...)	300
INVESTISSEMENT MATERIELS ET ACQUISITIONS panneaux de signalisation, imprimantes pour la mairie et l'école, mobilier urbain ...)	50 000
INVESTISSEMENT BATIMENTS (rénovation de l'Agence Postale, façade de l'école, WC de l'école maternelle, ...)	20 000
INVESTISSEMENT (espace de Leyne, entretien voirie, éclairage public, ...)	635 593
DEPENSES IMPREVUES	28 781
	794 674



RECETTES D'INVESTISSEMENT

AFFECTATION D'INVESTISSEMENT REPORTE (exercice 2011)	171 573
EXCEDENT DE FONCTIONNEMENT (exercice 2011)	156 369
VIREMENT DE LA SECTON DE FONCTIONNEMENT	40 026
DOTATION (Fonds compensation TVA, taxe locale équipement)	44 236
SUBVENTIONS D'INVESTISSEMENT	122 000
AMORTISSEMENTS	10 470
EMPRUNT	250 000
	794 674



TAUX D'IMPOSITION DES 3 TAXES DIRECTES COMMUNALES (avec comparaison nationale et départementale)

	2010	2011	2012	moyenne nationale	moyenne département
TAXE D'HABITATION	7,95%	7,95%	7,95%	23,76%	20,34%
TAXE FONCIERE BATIE	8,97%	8,97%	8,97%	19,89%	18,00%
TAXE FONCIERE NON BATIE	40,51%	40,51%	40,51%	48,56%	56,60%