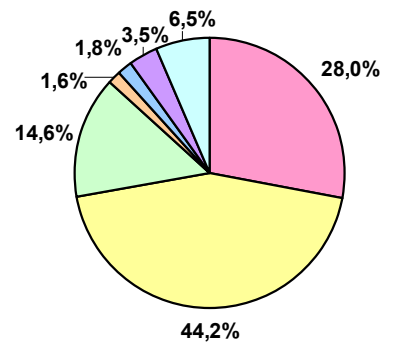


BUDGET PRIMITIF 2011

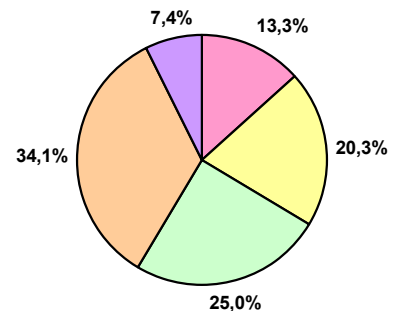
DEPENSES DE FONCTIONNEMENT

| | |
|-----------------------------------------------------------------|----------------|
| CHARGES DE FONCTIONNEMENT (eau, électricité, assurances...) | 161 500 |
| CHARGES DE PERSONNEL | 255 000 |
| AUTRES CHARGES DE GESTION COURANTE (indemnités, subventions...) | 83 959 |
| CHARGES FINANCIERES (Intérêts des emprunts) | 9 000 |
| CHARGES EXCEPTIONNELLES | 10 313 |
| DEPENSES IMPREVUES | 20 000 |
| VIREMENT A LA SECTON D'INVESTISSEMENT | 37 231 |
| | 577 003 |



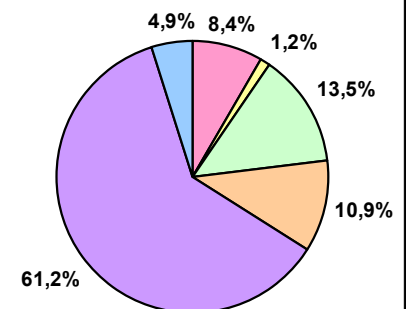
RECETTES DE FONCTIONNEMENT

| | |
|-----------------------------------------------------------------------------|----------------|
| TAXE D'HABITATION | 76 900 |
| TAXE FONCIERE | 117 024 |
| ATTRIBUTION DE COMPENSATION (ancienne taxe professionnelle) | 144 000 |
| DOTATIONS (état) , PARTICIPATION et TAXES (energie hydraulique, mutations) | 196 599 |
| AUTES PRODUITS DE GESTION COURANTE (Locations immeubles,vente terrain) | 42 480 |
| | 577 003 |



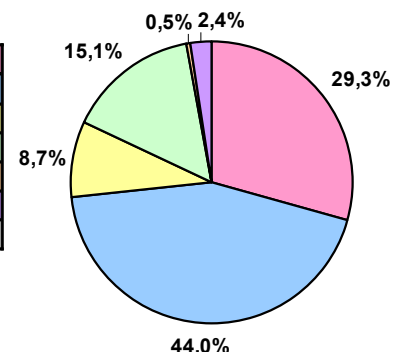
DEPENSES D'INVESTISSEMENT

| | |
|-------------------------------------------------------------------------------------------------------------|----------------|
| REMBOURSEMENT D'EMPRUNTS | 36 000 |
| FRAIS D'ETUDES (élaboration du PLU,...) | 5 000 |
| INVESTISSEMENT MATERIELS ET ACQUISITIONS (cinémomètre, panneaux de signalisation, jeux pour les enfants...) | 57 800 |
| INVESTISSEMENT BATIMENTS (abri de car école Fondchaud, réfection du terrain de foot,...) | 46 700 |
| INVESTISSEMENT (entretien voirie, éclairage public, création d'un parking école Fondchaud,...) | 262 000 |
| DEPENSES IMPREVUES | 20 791 |
| | 428 291 |



RECETTES D'INVESTISSEMENT

| | |
|-----------------------------------------------------------|----------------|
| AFFECTATION D'INVESTISSEMENT REPORTE (exercice 2009) | 125 593 |
| EXCEDENT DE FONCTIONNEMENT (exercice 2009) | 188 410 |
| VIREMENT DE LA SECTON DE FONCTIONNEMENT | 37 231 |
| DOTATION (Fonds compensation TVA, taxe locale équipement) | 64 744 |
| SUBVENTIONS D'INVESTISSEMENT | 2 000 |
| AMORTISSEMENTS | 10 313 |
| | 428 291 |



TAUX D'IMPOSITION DES 3 TAXES DIRECTES COMMUNALES (avec comparaison nationale et départementale)

| | 2009 | 2010 | 2011 | moenne nationale | moenne département |
|-------------------------|--------|--------|--------|------------------|--------------------|
| TAXE D'HABITATION | 7,95% | 7,95% | 7,95% | 23,54% | 20,14% |
| TAXE FONCIERE BATIE | 8,97% | 8,97% | 8,97% | 19,67% | 18,01% |
| TAXE FONCIERE NON BATIE | 40,51% | 40,51% | 40,51% | 48,18% | 56,30% |