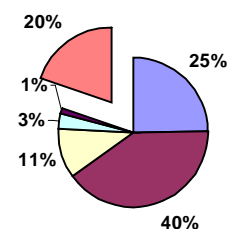


BUDGET PRIMITIF 2006

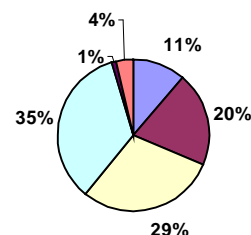
DEPENSES DE FONCTIONNEMENT

CHARGES DE FONCTIONNEMENT(eau, électricité, assurances...)		120 980
CHARGES DE PERSONNEL		198 720
AUTRES CHARGES DE GESTION COURANTE (indemnités, subventions ass...)		53 080
CHARGES FINANCIERES (Intérêts des emprunts)		16 500
DEPENSES IMPREVUES		4 800
VIREMENT A LA SECTON D'INVESTISSEMENT		96 795
		490 875



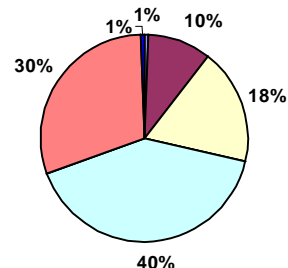
RECETTES DE FONCTIONNEMENT

TAXE D'HABITATION		55 380
TAXE FONCIERE		98 751
ATTRIBUTION DE COMPENSATION (ancienne taxe professionnelle)		144 752
DOTATIONS (etat) , PARTICIPATION et TAXES (energie hydraulique , mutations)		170 852
RECUPERATION SUPPLEMENT FAMILIAL(personnel communal)		3 315
AUTES PRODUITS DE GESTION COURANTE (Locations immeubles,dons)		17 825
		490 875



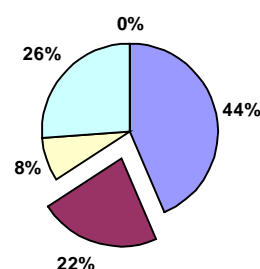
DEPENSES D'INVESTISSEMENT

DEFICIT D'INVESTISSEMENT REPORTE (exercice 2005)		2 799
REMBOURSEMENT D'EMPRUNTS		44 000
INVESTISSEMENT MATERIELS ET ACQUISITIONS (materiels informatiques , mobiliers écoles, services techniques, panneaux signalisations, mobilier urbain)		78 936
INVESTISSEMENT BATIMENTS (entretien ecoles , nouveau secrétariat de mairie, colombarium, batiment superette,clôture espace abords mairie,filets pare ballon ,etc)		179 400
INVESTISSEMENT ENTRETIEN VOIRIE + ECLAIRAGE PUBLIC		131 560
RESERVE POUR DEPENSE IMPREVUE		2 219
		438 914



RECETTES D'INVESTISSEMENT

AFFECTATION D'INVESTISSEMENT REPORTE (exercice 2005)		191 819
VIREMENT DE LA SECTON DE FONCTIONNEMENT		96 795
DOTATION (Fonds compensation TVA, taxe locale équipement)		35 300
SUBVENTIONS D'INVESTISSEMENT		115 000
EMPRUNT		0
		438 914



TAXES D'IMPOSITION DES 3 TAXES DIRECTES COMMUNALES (avec comparaison nationale et départementale)

	2005	2006	moyenne nationale	moyenne département
TAXE D'HABITATION	7,95%	7,95%	14,34%	11,23%
TAXE FONCIERE BATIE	8,97%	8,97%	18,36%	17,09%
TAXE FONCIERE NON BATIE	40,51%	40,51%	43,63%	51,41%