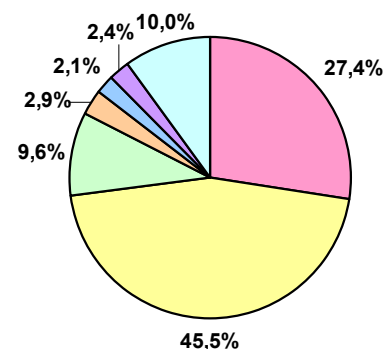


## BUDGET PRIMITIF 2016

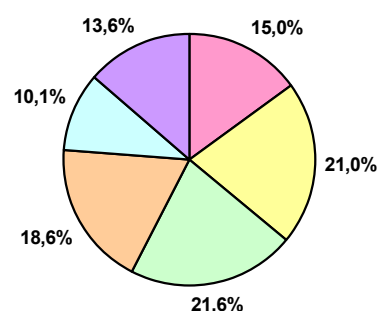
### DEPENSES DE FONCTIONNEMENT

CHARGES DE FONCTIONNEMENT (eau, électricité, assurances, télécommunications, affranchissements, carburant, fêtes et cérémonie, fournitures scolaires, formations, entretien véhicules, entretien voirie...)	171 800
CHARGES DE PERSONNEL	285 000
AUTRES CHARGES DE GESTION COURANTE (indemnités, subventions, service incendie...)	60 000
CHARGES FINANCIERES (Intérêts des emprunts)	18 200
CHARGES EXCEPTIONNELLES	13 366
DEPENSES IMPREVUES	15 000
VIREMENT A LA SECTION D'INVESTISSEMENT	62 762
	<b>626 128</b>



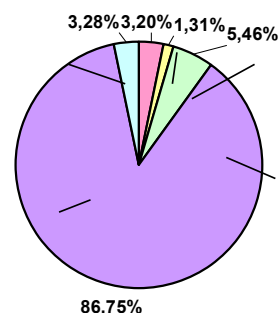
### RECETTES DE FONCTIONNEMENT

TAXE D'HABITATION	93 731
TAXE FONCIERE	131 769
ATTRIBUTION DE COMPENSATION (ancienne taxe professionnelle reversée par Montélimar Agglomération)	135 000
DOTATIONS (état), PARTICIPATION et TAXES (énergie hydraulique, droit de mutati)	116 736
AUTES PRODUITS DE GESTION COURANTE (Locations immeubles, salle d'animation rurale)	63 440
FNGIR (Fonds National de Garantie Individuelle des Ressources)	85 452
	<b>626 128</b>



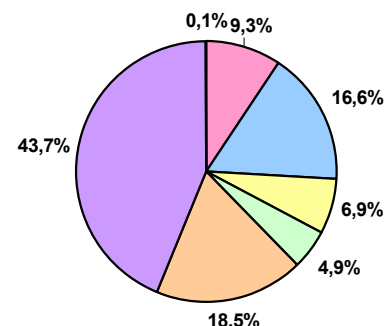
### DEPENSES D'INVESTISSEMENT

REMBOURSEMENT D'EMPRUNTS	29 300
FRAIS D'ETUDES (étude construction groupe scolaire,...)	12 000
INVESTISSEMENT MATERIELS ET ACQUISITIONS (panneaux, mobiliers urbains, bornes incendies, remplacement d'éclairage public, ...)	50 000
INVESTISSEMENT (entretien de la voirie, groupe scolaire,...)	794 116
DEPENSES IMPREVUES	30 000
	<b>915 416</b>



### RECETTES D'INVESTISSEMENT

AFFECTATION D'INVESTISSEMENT REPORTE (exercice 2015)	85 525
EXCEDENT DE FONCTIONNEMENT (exercice 2015)	151 574
VIREMENT DE LA SECTION DE FONCTIONNEMENT	62 762
DOTATION (Fonds compensation TVA, taxe locale d'aménagement)	45 289
SUBVENTIONS D'INVESTISSEMENT	169 400
EMPRUNT	400 000
AMORTISSEMENTS	866
	<b>915 416</b>



### TAUX D'IMPOSITION DES 3 TAXES DIRECTES COMMUNALES (inchangés depuis 2004)

	2014	2015	2016	moyenne nationale	moyenne département
TAXE D'HABITATION	7,95%	7,95%	7,95%	24,19%	20,46%
TAXE FONCIERE BATIE	8,97%	8,97%	8,97%	20,52%	18,20%
TAXE FONCIERE NON BATIE	40,51%	40,51%	40,51%	49,15%	57,27%